

# 令和6年度 倉敷市自然の家 利用者アンケート集計結果

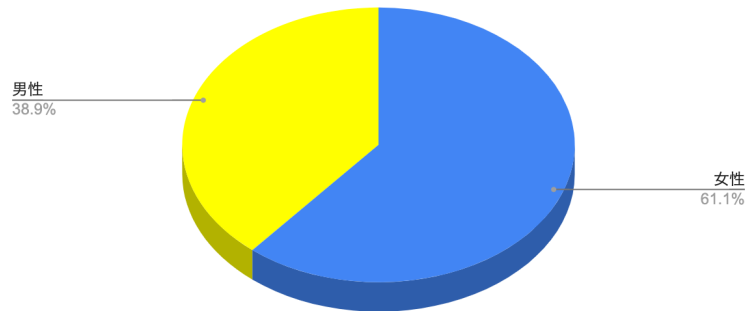
令和6年5月分

サンプル総数 126

\* 小数点第2位を四捨五入しているため、合計すると100%を超える場合がある。

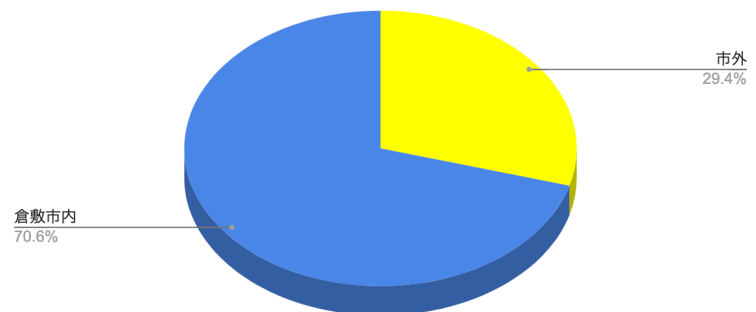
「性別」のカウント数

性別	男性	49 (38.9%)
	女性	77 (61.1%)



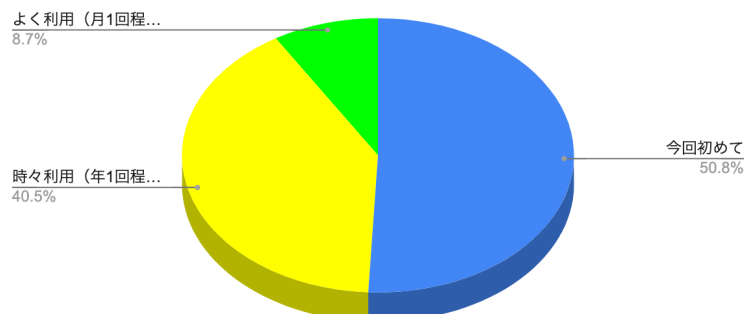
「お住まい」のカウント数

住所	倉敷市内	89 (70.6%)
	倉敷市外	37 (29.4%)



「利用頻度」のカウント数

利用頻度		
	今回初めて	64 (50.8%)
	時々利用	51 (40.5%)
	よく利用	11 (8.7%)



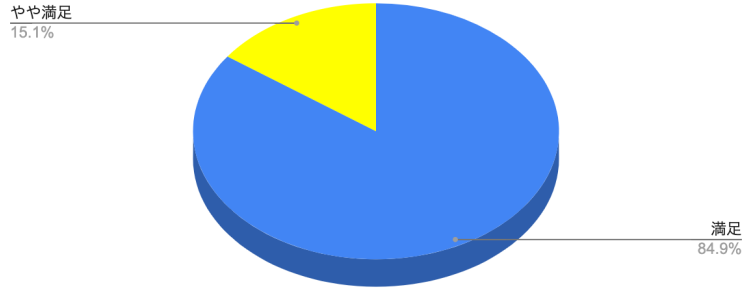
### 【満足度】

満足 (84.9%) + やや満足 (15.1%) = 100%

「①今回の利用について、全体としての満足度を教えてください。」のカウント数

今回の利用について、全体として満足出来ましたか？

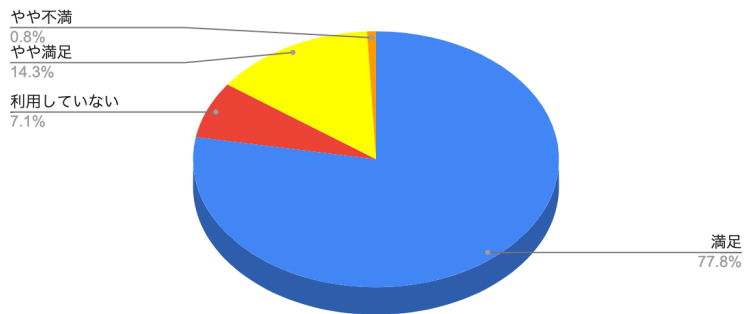
満足	107 (84.9%)
やや満足	19 (15.1%)



「②活動の内容については、満足できるものでしたか？」のカウ...

活動の内容については、満足出来るものでしたか？

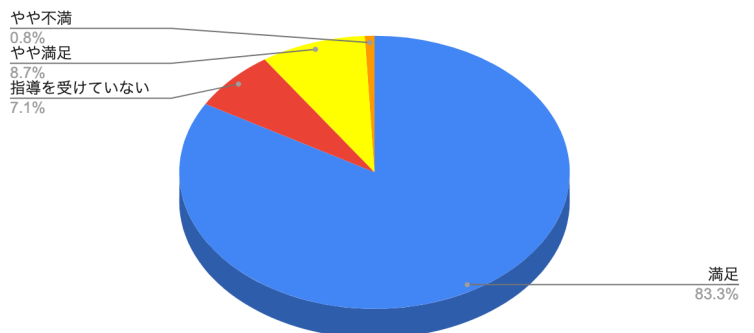
満足	98 (77.8%)
やや満足	18 (14.3%)
やや不満	1 (0.8%)



「③職員の指導については、いかがでしたか？」のカウント数

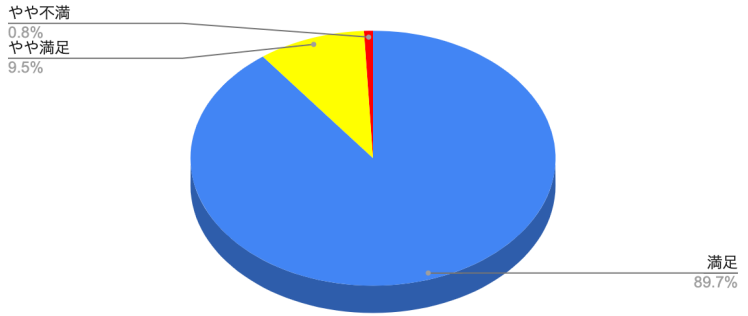
職員の指導については、いかがでしたか？

満足	105 (83.3%)
やや満足	11 (8.7%)
やや不満	1 (0.8%)



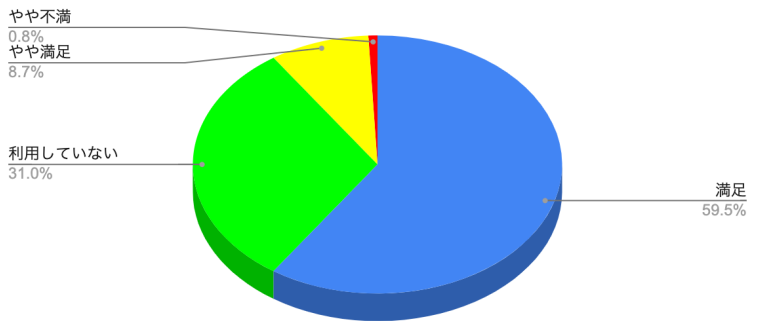
「④施設・設備の管理の状態はいかがでしたか？（整備や清掃について）」のカウント数

施設・設備は、いかがでしたか？	
満足	113 (89.7%)
やや満足	12 (9.5%)
やや不満	1 (0.8%)



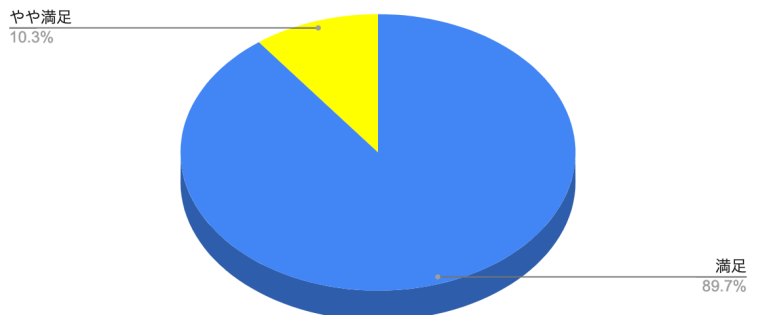
「⑤食堂での食事については、いかがでしたか？」のカウント数

食事についてはいかがでしたか？	
満足	75 (59.5%)
やや満足	11 (8.7%)
やや不満	1 (0.8%)
利用していない	39 (31.3%)



「⑥職員の対応は、いかがでしたか。」のカウント数

施設職員の対応は、いかがでしたか？	
満足	113 (89.7%)
やや満足	13 (10.3%)



「⑦安全面への配慮はいかがでしたか？」のカウント数

安全対策は、万全でしたか？危険を感じるような場所や対応がありましたか？

満足	97 (77.0%)
やや満足	26 (20.6%)
やや不満	3 (2.4%)

